


### Rubio Monocoat Hybrid Wood Protector

Rubio Monocoat<sup>®</sup> Hybrid Wood Protector je pravý „monocoat“, vhodný pro nátěry a chrání téměř veškeré venkovní dřevo v jedné jediné vrstvě. Olej chrání dřevěné fasády, terasy, okenice, portály, zahradní nábytek, pontony atd. před zabarvením a povětrnostními vlivy. Snadná aplikace a údržba činí z tohoto oleje výjimečně uživatelsky příjemný produkt.



#### INFORMACE O PRODUKTU

##### › Unikátní vlastnosti

- Založeno na technologii Rubio Monocoat využívající integrovaný UV stabilizátor
- 0% VOC, neobsahuje žádnou vodu ani rozpouštědla
- Vhodné pro téměř všechny druhy dřeva, lze použít i pro interiérové aplikace
- K dispozici ve 12 současných barvách dřeva a 8 trendových popových barvách
- Snadná aplikace
- Rychleschnoucí
- Ekonomický: minimální spotřeba
- Nevytváří film. Neodlupuje se
- Údržba se stejným výrobkem. Bez nutnosti broušení!

##### › Barvy

###### Tradiční barvy



###### POP barvy



#### UPOZORNĚNÍ

- Pigment v různých barvách Rubio Monocoat Hybrid Wood Protector přispívá k ochraně dřeva před zešednutím. Barva PURE není pigmentovaná, což ve venkovním prostředí způsobí přirozené zešednutí.
- Nanášení světlých barev (bílá, přírodní atd.) na vodorovné povrchy se nedoporučuje.
- Pro další zintenzivnění zabarvení lze Rubio Monocoat Hybrid Wood Protector kombinovat s volitelnou předúpravou Rubio Monocoat Sunprimer HWP. Podrobné pokyny najdete v technickém listu Rubio Monocoat Sunprimer HWP.

### › Technické parametry

- Fyzikální stav: kapalina
- Vůně: olejová
- Hustota: 0.95 - 1.3 kg/L
- VOC obsah: 0 g/L
- QUV: testováno dle normy ISO EN 927-6

### › Balení



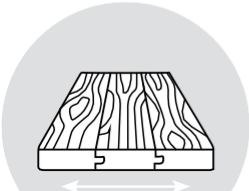
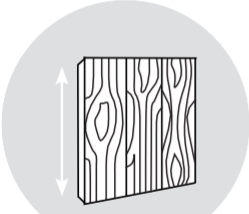
Láhev 20 ml, 100 ml, 0,5 L, kanystr 1 L nebo 2,5 L

### › Skladování

Výrobek lze skladovat až 36 měsíců v suchu a při skladování v originálním balení. Chraňte před mrazem

## APLIKAČNÍ INFORMACE

### › Aplikační možnosti

	 Rubio Monocoat Hybrid Wood Protector		 RMC Sunprimer HWP & RMC Hybrid Wood Protector
 <b>Horizontální</b>	Palubky	✓	NE
	Stoly, židle	✓	✓ Nezapomeňte přidat 10 % RM Acceleratoru do RM Hybrid Wood Protectoru !
 <b>Vertikální</b>	Fasády	✓	✓ Nezapomeňte přidat 10 % RM Acceleratoru do RM Hybrid Wood Protectoru !
	Okna, dveře	✓	✓ Nezapomeňte přidat 10 % RM Acceleratoru do RM Hybrid Wood Protectoru !



Nezapomeňte přidat 10 % RM Acceleratoru

Když je Rubio Monocoat Hybrid Wood Protector kombinován s volitelnou předúpravou Rubio Monocoat Sunprimer HWP, musí být do oleje přidáno 10 % Rubio Monocoat Accelerator.

### POZNÁMKA: EXTERIÉR A INTERIÉR!

Rubio Monocoat Hybrid Wood Protector lze použít uvnitř i venku k ošetření povrchů, jako jsou parkety, dřevěný koupelňový nábytek, kuchyňské pracovní desky a venkovní dřevěné terasy. Tyto položky jsou často intenzivně používány, a proto je povinné přidat do oleje 10% Rubio Monocoat Acceleratoru.

### › Instrukce

#### Exteriér

**KROK 1.** Odstraňte všechny zbytky starých aplikací. Očistěte povrch pomocí Rubio Monocoat Exterior Wood Cleaner.

**KROK 2.** Před použitím olej důkladně promíchejte.

**KROK 3.** Jakmile je vyčištěný povrch suchý, naneste vrstvu Rubio Monocoat Hybrid Wood Protector plochým štětcem nebo Rubio Monocoat Brush Standard 220.

**KROK 4.** Nechte reagovat po dobu 10 minut. Povrch znovu vyhladte stejným štětcem (bez nanášení nového přípravku).

**KROK 5.** Po 5 minutách setřete zbytky přebytečného produktu kusem látky.

**KROK 6.** Nechte zaschnout asi 24 hodin. Úplné vytvrzení nastává po 7 dnech.

### › Tipy & triky

- Příprava musí být vždy provedena s produkty Rubio Monocoat.
- Produkt se za žádných okolností nesmí ředit.
- Před aplikací produkt dobře promíchejte. Při použití více nádob na jednom místě se doporučuje pro rovnoměrný výsledek je smíchat.
- Nikdy neaplikujte na přímém slunci a při teplotách pod 10 °C. Pracujte pouze za suchých povětrnostních podmínek.
- Dřevo nezakrývejte a nepokládejte na něj těžké předměty, dokud úplně nevyschne.
- Vodorovné povrchy je třeba vytřít do sucha, pokud jsou vystaveny dešti do 24-36 hodin po nanesení oleje.
- Když je Rubio Monocoat Hybrid Wood Protector kombinován s volitelnou předúpravou Rubio Monocoat Sunprimer HWP, Do oleje je nutné přidat 10% Rubio Monocoat Accelerator (krok 2 výše uvedených pokynů)!

#### Interiér

**KROK 1.** Obruste povrch bez škrábanců. Důkladně vysajte, odstraňte zbytky prachu s Rubio Monocoat Cleaner.

**KROK 2.** Přidejte 10 % Rubio Monocoat Accelerator do oleje. Před použitím důkladně promíchejte.

**KROK 3.** Jakmile je čištěný povrch suchý, rozetřete malé množství produktu hadříkem nebo RMC Brush Standard 100.

**KROK 4.** Nechte několik minut reagovat.

**KROK 5.** Důkladně odstraňte veškerý přebytečný olej hadříkem. Povrch by měl být suchý!

**KROK 6.** Nechte zaschnout asi 24 hodin. Úplné vytvrzení nastává po 7 dnech.

#### Průmyslová aplikace

Pokud chcete tento produkt aplikovat průmyslovým způsobem, doporučujeme vám kontaktovat náš tým technické péče.

Pro průmyslové aplikace je povinné přidat 10 % Rubio Monocoat Accelerator do Rubio Monocoat Hybrid Wood Protector.



#### **POZOR**

Hadry nasáklé olejem se mohou samovolně vznítit, a proto musí být po použití ponořeny do vody.

### › Spotřeba

- Použití na venkovní dřevo: 1 L = 30 m<sup>2</sup> včetně ztrát produktu. Čistá spotřeba 20 g/m<sup>2</sup>
- Použití na dřevo v interiéru: 1 L = 50 m<sup>2</sup> včetně ztrát produktu. Čistá spotřeba 12 g/m<sup>2</sup>

*Tato použití jsou pouze orientační a jsou založena na novém dřevě. Výsledky závisí na druhu dřeva, opotřebení a způsobu přípravy. Vždy se doporučuje udělat vzorek pro výpočet přesné spotřeby.*

### › Pomůcky



Rubio Monocoat štětec  
Standard 100

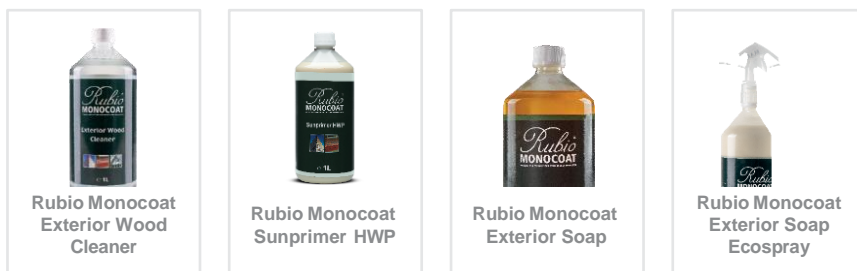
Rubio Monocoat štětec  
Standard 220

Rubio Monocoat utěrka  
Bavlna - set 1kg

Rubio Monocoat Cleaner\*

\* Použité nářadí lze čistit čističem Rubio Monocoat Cleaner.

### › Související produkty



Rubio Monocoat Exterior Wood Cleaner

Rubio Monocoat Sunprimer HWP

Rubio Monocoat Exterior Soap

Rubio Monocoat Exterior Soap Ecospray

Další podrobnosti naleznete na obalu a v bezpečnostním listu.

Pro náš kompletní sortiment produktů pro ochranu a barvení dřeva v interiéru a exteriéru, navštivte prosím [www.rubiomonocoat.com](http://www.rubiomonocoat.com)

## Rubio Monocoat CZ/SK s.r.o

se sídlem S.K. Neumanna 1316  
Pardubice 53002

[info@rubiomonocoat.cz](mailto:info@rubiomonocoat.cz)

+420 737 108 685

+420 733 668 707

<https://facebook.com/rubiomonocoatczsk/>  
[rubiomonocoatczsk/](https://facebook.com/rubiomonocoatczsk/)

**ODPOVĚDNOST:** Je na odpovědnosti uživatele, aby pomocí vlastních testů zjistil, zda je produkt vhodný pro zvolené použití. Společnost Muylle Facon NV nemůže v žádném případě nést odpovědnost za jakékoli následné škody. Výše uvedené informace mohou podléhat změnám, které budou zveřejněny v aktualizovaných verzích technického listu. Nemůžeme nést odpovědnost za špatné výsledky způsobené příčinami, které nesouvisí s kvalitou produktu. Tyto technické informace byly vypracovány na základě aktuálně dostupných informací a znalostí. Nejnovější technické listy si můžete vyžádat nebo jsou k dispozici na webových stránkách. Datum TDS: 01/02/2024. Před použitím produktu zkontrolujte bezpečnostní informace.



# Rubio<sup>®</sup> MONOCOAT

**MUYLLE FACON**  
Muylle Facon BV  
Ambachtenstraat 58  
8870 Izegem (BELGIUM)

Phone +32 (0) 51 30 80 54  
Fax +32 (0) 51 30 99 78  
[info@muyllefacon.be](mailto:info@muyllefacon.be)

[www.rubiomonocoat.com](http://www.rubiomonocoat.com)